

5. Como acessar o Histórico de Documentos Assinados

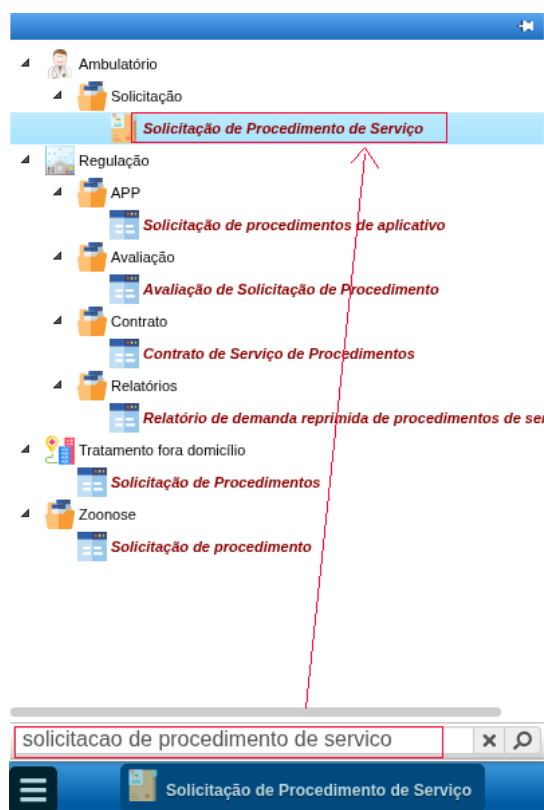
Conteúdo:

- Onde aparece a aba “Documentos Assinados”
- Como visualizar o PDF
- Como verificar status (Assinado, Recusado, Aguardando)
- Como exportar/imprimir

Como acessar a Solicitação de Procedimento de Serviço

1. Acessando a funcionalidade

No **SISWEB**, utilize a barra de pesquisa e digite "**Solicitação de Procedimento de Serviço**". Quando aparecer na lista, selecione a opção.



2. Preenchendo os campos

Preencha os campos conforme a necessidade, como por exemplo:

- **Por profissional:** permite buscar prontuários de pacientes atendidos por um profissional específico.

- **Por prontuário:** pesquisa diretamente pelo número do prontuário do usuário.

3. Localizando documentos assinados

Após realizar a busca:


1. Clique em "**Documentos assinados**".
2. Será exibida a lista de documentos assinados do prontuário selecionado.

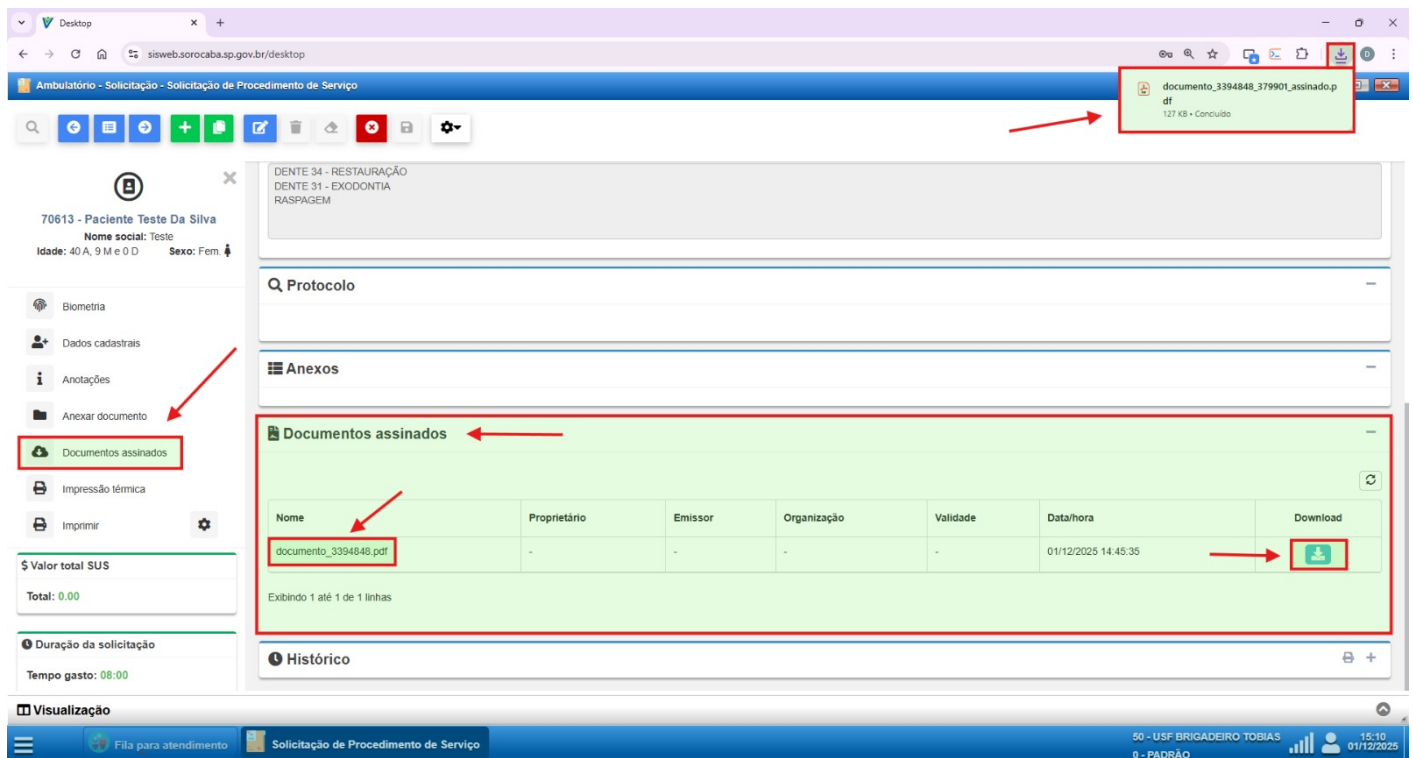
Se necessário, clique no ícone de atualizar () para recarregar a lista de documentos.

Nome	Proprietário	Emissor	Organização	Validade	Data/hora	Download
Nenhum registro encontrado						


4. Baixando o documento

Quando localizar o histórico desejado, a lista mostrará todos os documentos assinados daquele prontuário.

Basta clicar no **ícone de download** () para baixar o PDF do documento assinado.



The screenshot displays a web application interface for a patient's record. The patient's name is "70613 - Paciente Teste Da Silva" and the social name is "Teste". The record includes a list of procedures: "DENTE 34 - RESTAURAÇÃO", "DENTE 31 - EXODONTIA", and "RASPAGEM". The "Documentos assinados" section is highlighted with a red box and contains a table with the following data:

Nome	Proprietário	Emissor	Organização	Validade	Data/hora	Download
documento_3394848.pdf	-	-	-	-	01/12/2025 14:45:35	

The table shows one document entry. The download icon in the table is highlighted with a red box. A red arrow points to the "Documentos assinados" menu item on the left sidebar. Another red arrow points to the download icon in the browser's download bar at the top right, which shows a file named "documento_3394848_379901_assinado.pdf" (127 KB) that has been downloaded.

Revisão #3

Criado 28 novembro 2025 16:34:06 por Diego Bispo Fernandes

Atualizado: 5 dezembro 2025 13:29:53 por Victor Domingues Leite